



ARRECADAÇÃO

DEZ-2023

Análise da arrecadação | dezembro de 2023

ARRECAÇÃO DAS RECEITAS FEDERAIS PERÍODO: DEZEMBRO - 2023/2022

UNIDADE: R\$ MILHÕES

RECEITAS	DEZEMBRO				JANEIRO A DEZEMBRO			
	ARRECAÇÃO (PREÇOS CORRENTES)		VARIÇÃO [A]/[B]%		ARRECAÇÃO (PREÇOS CORRENTES)		VARIÇÃO [C]/[D]%	
	2023 [A]	2022 [B]	NOMINAL	REAL (IPCA)	2023 [C]	2022 [D]	NOMINAL	REAL (IPCA)
ADMINISTRADAS PELA RFB	225.138	204.016	10,35	5,48	2.204.434	2.085.979	5,68	1,02
ADMINISTRADAS POR OUTROS ÓRGÃOS	6.087	6.175	(1,43)	(5,78)	113.686	132.505	(14,20)	(17,97)
TOTAL	231.225	210.191	10,01	5,15	2.318.120	2.218.484	4,49	(0,12)

Análise da arrecadação | dezembro de 2023

ARRECADAÇÃO DAS RECEITAS FEDERAIS PERÍODO: NOVEMBRO E DEZEMBRO - 2023

UNIDADE: R\$ MILHÕES

RECEITAS	ARRECADAÇÃO (PREÇOS CORRENTES)		VARIAÇÃO [A]/[B]%	
	DEZ/23 [A]	NOV/23 [B]	NOMINAL	REAL (IPCA)
ADMINISTRADAS PELA RFB	225.138	172.503	30,51	29,79
ADMINISTRADAS POR OUTROS ÓRGÃOS	6.087	6.890	(11,65)	(12,14)
TOTAL	231.225	179.392	28,89	28,18

Análise da arrecadação | dezembro de 2023

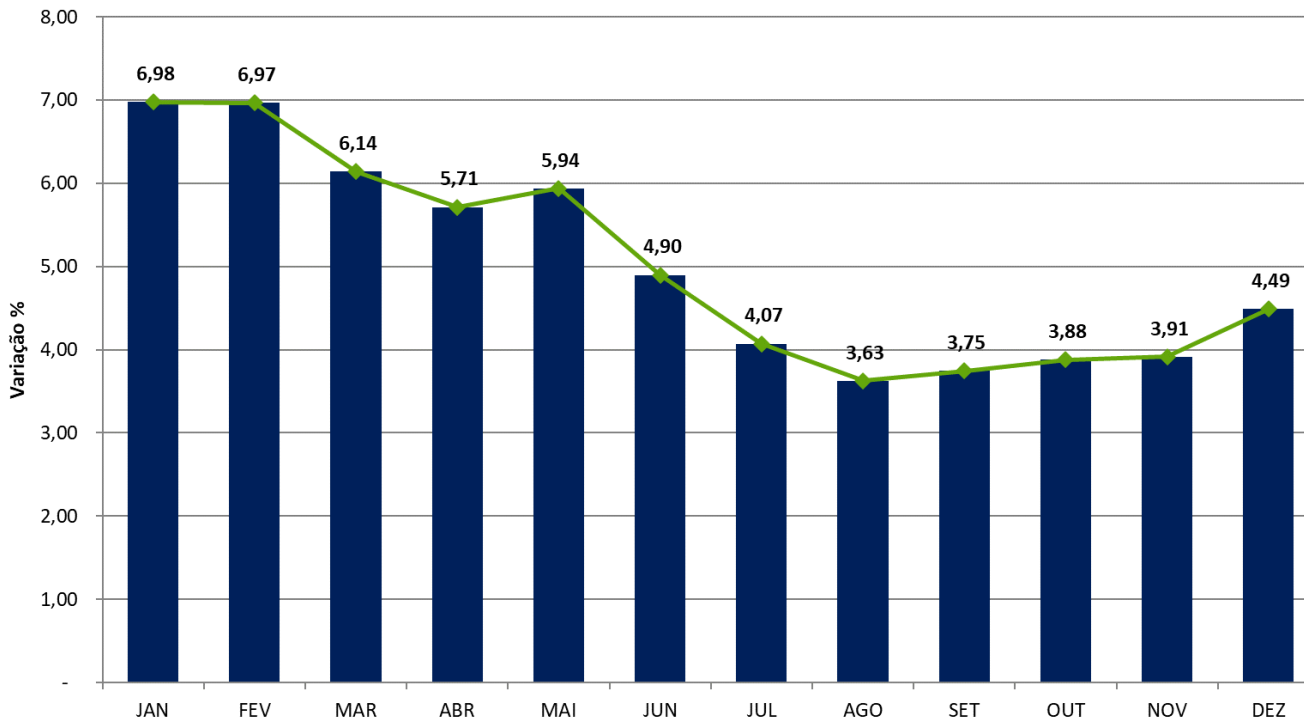
DESEMPENHO DA ARRECADAÇÃO DAS RECEITAS FEDERAIS PERÍODO: JANEIRO A DEZEMBRO - 2023/2022

UNIDADE: R\$ MILHÕES

MÊS	ARRECADAÇÃO (PREÇOS CORRENTES)		VARIÇÃO (%)			
	JAN-DEZ/23 [A]	JAN-DEZ/22 [B]	NOMINAL [A]/[B]		REAL (IPCA) [A]/[B]	
			MÊS	ACUM.	MÊS	ACUM.
JAN	251.745	235.321	6,98	6,98	1,14	1,14
FEV	158.995	148.664	6,95	6,97	1,28	1,19
MAR	171.056	164.147	4,21	6,14	(0,42)	0,72
ABR	203.889	195.085	4,51	5,71	0,31	0,61
MAI	176.812	165.333	6,94	5,94	2,89	1,02
JUN	180.475	181.040	(0,31)	4,90	(3,37)	0,31
JUL	201.829	202.588	(0,37)	4,07	(4,20)	(0,39)
AGO	172.785	172.314	0,27	3,63	(4,14)	(0,83)
SET	174.316	166.287	4,83	3,75	(0,34)	(0,78)
OUT	215.602	205.475	4,93	3,88	0,10	(0,68)
NOV	179.392	172.038	4,28	3,91	(0,39)	(0,66)
DEZ	231.225	210.191	10,01	4,49	5,15	(0,12)
TOTAL	2.318.120	2.218.484	-	4,49	-	(0,12)

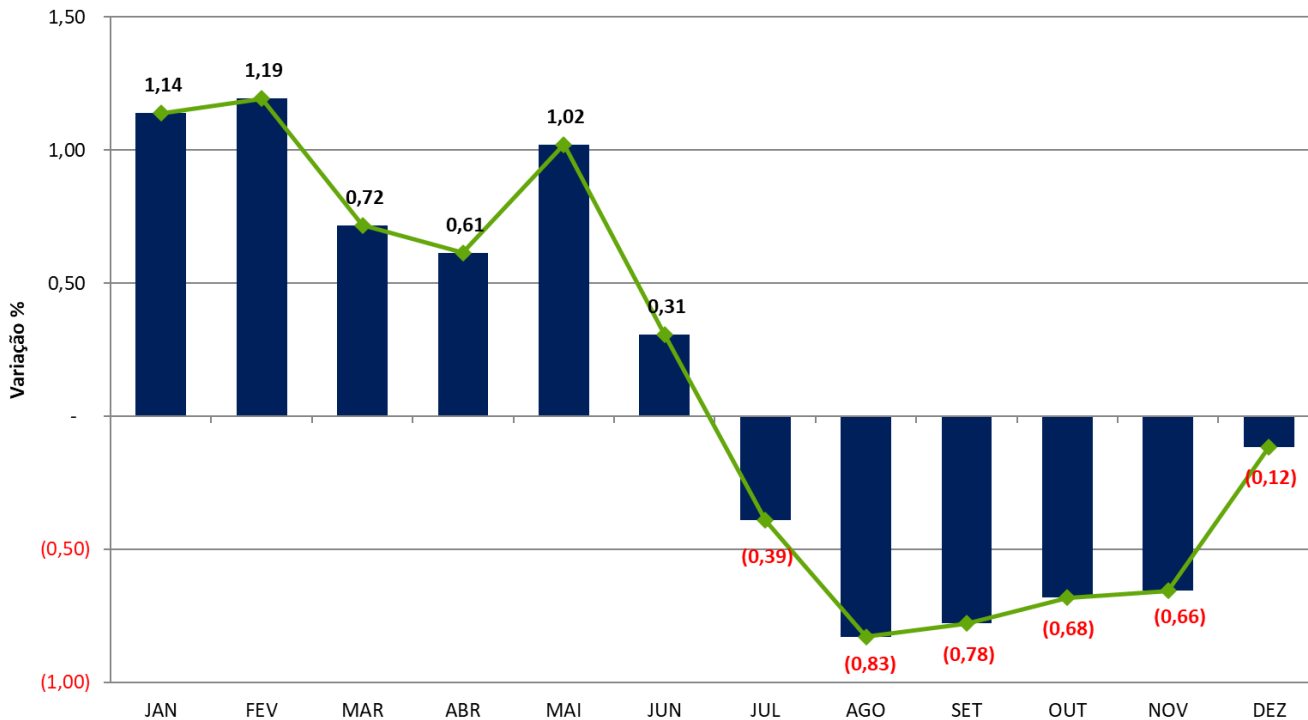
Análise da arrecadação | dezembro de 2023

DESEMPENHO DA ARRECADAÇÃO DAS RECEITAS FEDERAIS
PERÍODO: JANEIRO A DEZEMBRO - 2023/2022
VARIÇÃO % NOMINAL ACUMULADA



Análise da arrecadação | dezembro de 2023

DESEMPENHO DA ARRECAÇÃO DAS RECEITAS FEDERAIS
PERÍODO: JANEIRO A DEZEMBRO - 2023/2022
VARIÇÃO % REAL ACUMULADA (IPCA)



Análise da arrecadação | dezembro de 2023

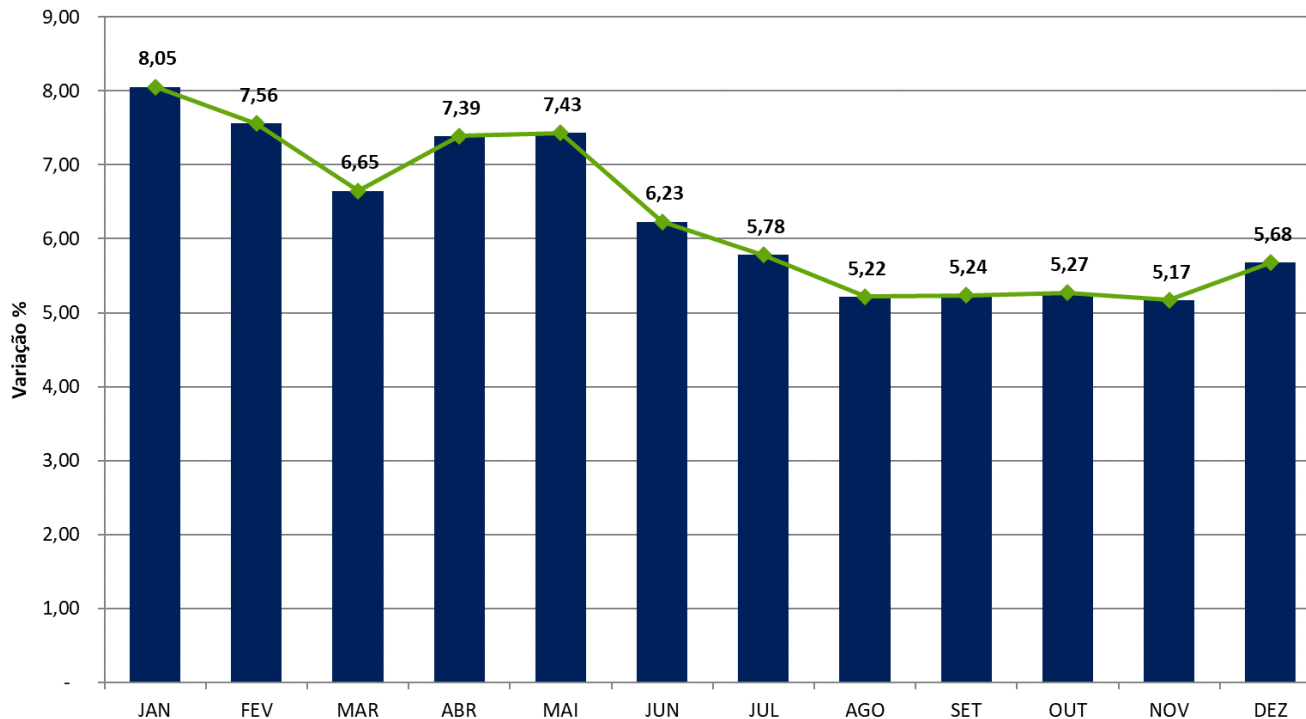
DESEMPENHO DA ARRECADAÇÃO DAS RECEITAS ADMINISTRADAS PELA RFB
PERÍODO: JANEIRO A DEZEMBRO - 2023/2022

UNIDADE: R\$ MILHÕES

MÊS	ARRECADAÇÃO (PREÇOS CORRENTES)		VARIÇÃO (%)			
	JAN-DEZ/23 [A]	JAN-DEZ/22 [B]	NOMINAL [A]/[B]		REAL (IPCA) [A]/[B]	
			MÊS	ACUM.	MÊS	ACUM.
JAN	234.932	217.421	8,05	8,05	2,16	2,16
FEV	153.033	143.282	6,81	7,56	1,14	1,76
MAR	165.919	158.650	4,58	6,65	(0,07)	1,21
ABR	188.584	172.026	9,63	7,39	5,22	2,19
MAI	171.428	159.304	7,61	7,43	3,54	2,44
JUN	174.956	174.302	0,38	6,23	(2,70)	1,58
JUL	187.117	181.267	3,23	5,78	(0,74)	1,24
AGO	167.036	165.184	1,12	5,22	(3,33)	0,69
SET	168.205	159.603	5,39	5,24	0,19	0,64
OUT	195.584	185.284	5,56	5,27	0,71	0,65
NOV	172.503	165.641	4,14	5,17	(0,52)	0,55
DEZ	225.138	204.016	10,35	5,68	5,48	1,02
TOTAL	2.204.434	2.085.979	-	5,68	-	1,02

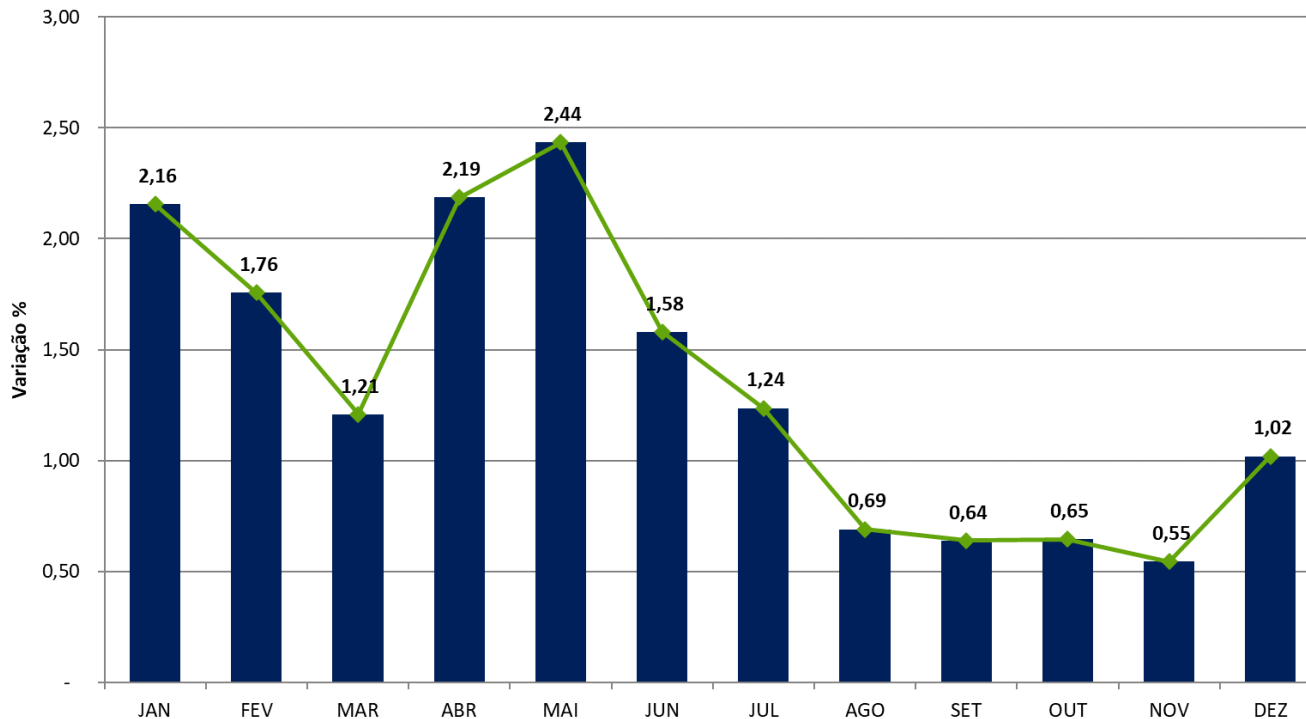
Análise da arrecadação | dezembro de 2023

DESEMPENHO DA ARRECAÇÃO DAS RECEITAS ADMINISTRADAS PELA RFB
PERÍODO: JANEIRO A DEZEMBRO - 2023/2022
VARIÇÃO % NOMINAL ACUMULADA



Análise da arrecadação | dezembro de 2023

DESEMPENHO DA ARRECAÇÃO DAS RECEITAS ADMINISTRADAS PELA RFB
PERÍODO: JANEIRO A DEZEMBRO - 2023/2022
VARIÇÃO % REAL ACUMULADA (IPCA)



Análise da arrecadação | dezembro de 2023

DESEMPENHO DA ARRECADAÇÃO DAS RECEITAS FEDERAIS PRINCIPAIS FATORES INDICADORES MACROECONÔMICOS

INDICADOR	VAR. %		
	<u>SET/23</u> SETT22	<u>OUT/23</u> OUTT22	<u>NOV/23</u> NOVT22
. PRODUÇÃO INDUSTRIAL (PIM/IBGE)	-0,82%	1,31%	-0,90%
. VENDAS DE BENS (PMC/IBGE)	2,90%	2,50%	4,30%
. VENDAS DE SERVIÇOS (PMS/IBGE)	-1,20%	-0,40%	-0,30%
. MASSA SALARIAL (NOMINAL)	6,99%	11,02%	14,19%
. VALOR EM DÓLAR DAS IMPORTAÇÕES	-12,94%	-11,17%	-3,98%
. VALOR (IPCA) NOTAS FISCAIS ELETRÔNICAS	-5,63%	-2,87%	-2,97%

Obs.: os índices divulgados na tabela acima são relativos aos fatos geradores da arrecadação divulgada.

Análise da arrecadação | dezembro de 2023

ARRECADAÇÃO DAS RECEITAS ADMINISTRADAS PELA RFB EXCLUÍDOS OS PRINCIPAIS
FATORES NÃO RECORRENTES E DE ALTERAÇÕES NA LEGISLAÇÃO

PERÍODO: DEZEMBRO - 2023/2022
(A PREÇOS DE DEZEMBRO/2023 - IPCA)

UNIDADE: R\$ MILHÕES

RECEITAS	DEZEMBRO			
	2023 [A]	2022 [B]	[A]-[B]	[A]/[B]%
RECEITA ADMINISTRADA PELA RFB [1]	225.138	213.444	11.695	5,48
PRINCIPAIS FATORES NÃO RECORRENTES E DE ALTERAÇÕES NA LEGISLAÇÃO [2]	(3.900)	(5.650)	1.750	(30,97)
REDUÇÃO DE ALÍQUOTAS IPI	(1.900)	(1.900)	-	-
REDUÇÃO DE ALÍQUOTAS PIS/COFINS COMBUSTÍVEIS	(2.000)	(3.750)	1.750	(46,67)
RESULTADO [1]-[2]	229.038	219.094	9.945	4,54

Análise da arrecadação | dezembro de 2023

ARRECAÇÃO DO IRPJ/CSLL
PERÍODO: DEZEMBRO - 2023/2022
(A PREÇOS DE DEZEMBRO/2023 - IPCA)

UNIDADE: R\$ MILHÕES

DISCRIMINAÇÃO	ARRECAÇÃO		DIFERENÇAS	
	DEZ/23 [A]	DEZ/22 [B]	[A]-[B]	[A]/[B]%
ESTIMATIVA MENSAL	15.705	18.386	(2.681)	(14,58)
FINANCEIRA	2.370	2.349	22	0,92
DEMAIS	13.334	16.037	(2.703)	(16,85)
BALANÇO TRIMESTRAL	1.540	1.519	22	1,43
FINANCEIRA	2	1	0	26,55
DEMAIS	1.539	1.517	21	1,40
LUCRO PRESUMIDO	2.652	2.743	(91)	(3,32)
OUTROS	5.097	5.024	73	1,46
TOTAL	24.993	27.671	(2.677)	(9,67)

Análise da arrecadação | dezembro de 2023

ARRECAÇÃO DAS RECEITAS ADMINISTRADAS PELA RFB
PERÍODO: DEZEMBRO - 2023/2022
(A PREÇOS DE DEZEMBRO/2023 - IPCA)

UNIDADE: R\$ MILHÕES

RECEITAS	DEZ/23 [A]	DEZ/22 [B]	DIFERENÇAS	
			[A]-[B]	[A]/[B]%
IRRF-RENDIMENTOS DE CAPITAL	25.214	20.740	4.474	21,57
COFINS / PIS-PASEP	39.621	35.329	4.292	12,15
RECEITA PREVIDENCIÁRIA	79.018	76.778	2.240	2,92
IRRF-RENDIMENTOS DE RESIDENTES NO EXTERIOR	10.110	9.304	807	8,67
IRRF-RENDIMENTOS DO TRABALHO	16.669	15.947	722	4,52
IPI (Exceto Vinculado)	4.106	3.519	586	16,66
CIDE-COMBUSTÍVEIS	263	1	262	21.703,92
IOF	5.639	5.418	221	4,07
IRPF	4.193	4.009	184	4,59
IRRF-OUTROS RENDIMENTOS	1.645	1.639	6	0,36
I. IMPORTAÇÃO / IPI-VINCULADO	6.421	6.951	(530)	(7,63)
IRPJ /CSLL	24.993	27.671	(2.677)	(9,67)
DEMAIS RECEITAS ADMINISTRADAS	7.247	6.138	1.108	18,06
RECEITA ADMINISTRADA PELA RFB	225.138	213.444	11.695	5,48

Análise da arrecadação | dezembro de 2023

ARRECAÇÃO DA RECEITA ADMINISTRADA PELA RFB POR DIVISÃO ECONÔMICA (EXCETO RECEITAS PREVIDENCIÁRIAS)

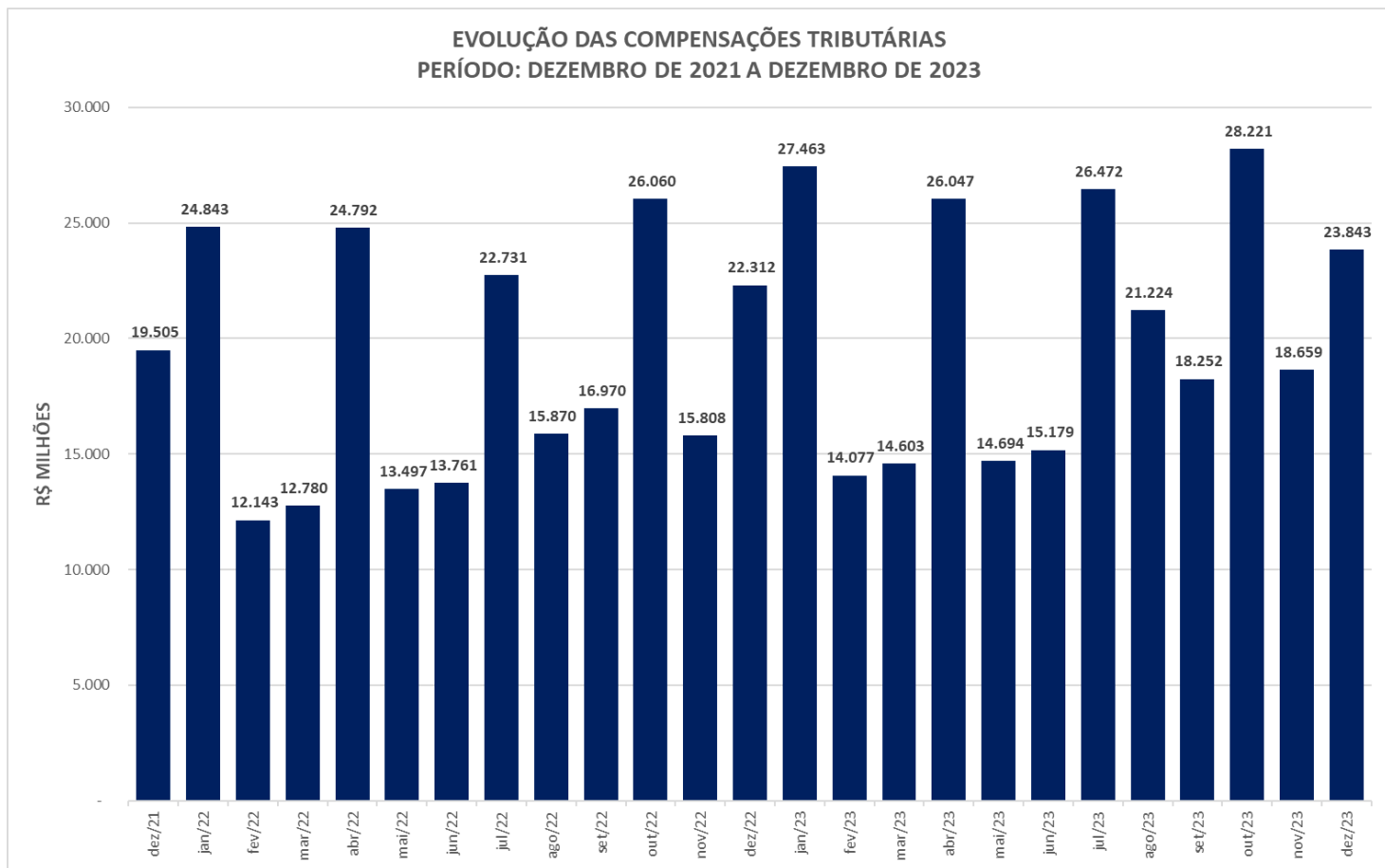
PERÍODO: DEZEMBRO - 2023/2022

(A PREÇOS DE DEZEMBRO/2023 - IPCA)

UNIDADE: R\$ MILHÕES

DIVISÃO ECONÔMICA (CNAE)	ARRECAÇÃO		DIFERENÇAS	
	DEZ/23 [A]	DEZ/22 [B]	[A]-[B]	[A]/[B]%
. ATIVIDADES AUXILIARES DO SETOR FINANCEIRO	12.725	9.591	3.135	32,68
. ENTIDADES FINANCEIRAS	28.389	26.661	1.728	6,48
. COMBUSTÍVEIS	6.326	4.984	1.342	26,92
. FABRICAÇÃO DE VEÍCULOS AUTOMOTORES	4.781	3.628	1.153	31,78
. SEGUROS E PREVIDÊNCIA COMPLEMENTAR	5.513	4.632	882	19,03
. COMÉRCIO ATACADISTA	11.311	10.686	625	5,85
. FABRICAÇÃO DE BEBIDAS	1.443	835	609	72,89
. ELETRICIDADE	2.752	2.144	608	28,34
. ADMIN. PÚBLICA, DEFESA E SEGURIDADE SOCIAL	10.096	9.495	601	6,33
. ALUGUÉIS NÃO-IMOB., GESTÃO DE ATIVOS NÃO-FINANC.	1.159	737	422	57,24
SUBTOTAL [A]	84.495	73.392	11.103	15,13
DEMAIS [B]	61.626	63.274	(1.648)	(2,60)
TOTAL [C]=[A]+[B]	146.121	136.666	9.455	6,92

Análise da arrecadação | dezembro de 2023



Desempenho da arrecadação | dezembro – 2023 x 2022

- 01** Comportamento dos principais indicadores macroeconômicos que afetam a arrecadação;
- 02** Redução de 9,67% (IPCA) na arrecadação do IRPJ-CSLL, em razão do desempenho dos recolhimentos efetuados na modalidade de estimativa mensal.
- 03** Crescimento do IRRF Capital em decorrência do disposto no artigo 28 da Lei 14.754/23 sobre a tributação de fundos de investimentos.
- 04** Crescimento da arrecadação do PIS/Cofins em razão do retorno da tributação incidente sobre a gasolina e suas correntes.
- 05** Recolhimentos no Programa de Redução de Litigiosidade influenciando a arrecadação das Outras Receitas Administradas pela RFB.

Análise da arrecadação | janeiro a dezembro de 2023

DESEMPENHO DA ARRECADAÇÃO DAS RECEITAS FEDERAIS PRINCIPAIS FATORES INDICADORES MACROECONÔMICOS

INDICADOR	VAR. %		
	<u>DEZ/22-SET/23</u>	<u>DEZ/22-OUT/23</u>	<u>DEZ/22-NOV/23</u>
	<u>DEZ/21-SET/22</u>	<u>DEZ/21-OUT/22</u>	<u>DEZ/21-NOV/22</u>
. PRODUÇÃO INDUSTRIAL (PIM/IBGE)	-1,12%	-0,89%	-0,88%
. VENDAS DE BENS (PMC/IBGE)	3,56%	3,46%	3,54%
. VENDAS DE SERVIÇOS (PMS/IBGE)	3,80%	3,40%	3,08%
. MASSA SALARIAL (NOMINAL)	12,99%	12,79%	12,92%
. VALOR EM DÓLAR DAS IMPORTAÇÕES	-12,04%	-11,97%	-11,34%
. VALOR (IPCA) NOTAS FISCAIS ELETRÔNICAS	4,96%	4,60%	4,25%

Obs.: os índices divulgados na tabela acima são relativos aos fatos geradores da arrecadação divulgada.

Análise da arrecadação | janeiro a dezembro de 2023

ARRECADAÇÃO DAS RECEITAS ADMINISTRADAS PELA RFB EXCLUÍDOS OS PRINCIPAIS
FATORES NÃO RECORRENTES E DE ALTERAÇÕES NA LEGISLAÇÃO
PERÍODO: JANEIRO A DEZEMBRO - 2023/2022
(A PREÇOS DE DEZEMBRO/2023 - IPCA)

UNIDADE: R\$ MILHÕES

RECEITAS	JANEIRO A DEZEMBRO			
	2023 [A]	2022 [B]	[A]-[B]	[A]/[B]%
RECEITA ADMINISTRADA PELA RFB [1]	2.241.894	2.219.258	22.636	1,02
PRINCIPAIS FATORES NÃO RECORRENTES E DE ALTERAÇÕES NA LEGISLAÇÃO [2]	(46.070)	(1.050)	(45.020)	4.287,62
IRPJ/CSLL (ATÍPICOS)	5.000	42.000	(37.000)	(88,10)
IMPOSTO DE EXPORTAÇÃO (TRIBUTAÇÃO COMBUSTÍVEIS)	4.440	-	4.440	-
REDUÇÃO DE ALÍQUOTAS IPI	(22.800)	(17.200)	(5.600)	32,56
REDUÇÃO DE ALÍQUOTAS PIS/COFINS COMBUSTÍVEIS	(32.710)	(25.850)	(6.860)	26,54
RESULTADO [1]-[2]	2.287.964	2.220.308	67.656	3,05

Análise da arrecadação | janeiro a dezembro de 2023

ARRECAÇÃO DO IRPJ/CSLL
PERÍODO: JANEIRO A DEZEMBRO - 2023/2022
(A PREÇOS DE DEZEMBRO/2023 - IPCA)

UNIDADE: R\$ MILHÕES

DISCRIMINAÇÃO	ARRECAÇÃO		DIFERENÇAS	
	JAN-DEZ/23 [A]	JAN-DEZ/22 [B]	[A]-[B]	[A]/[B]%
ESTIMATIVA MENSAL	240.329	280.969	(40.641)	(14,46)
FINANCEIRA	38.457	39.800	(1.343)	(3,37)
DEMAIS	201.871	241.169	(39.298)	(16,29)
DECLARAÇÃO DE AJUSTE	22.330	33.897	(11.567)	(34,12)
FINANCEIRA	8.552	7.693	859	11,16
DEMAIS	13.779	26.204	(12.426)	(47,42)
BALANÇO TRIMESTRAL	51.442	53.645	(2.203)	(4,11)
FINANCEIRA	290	237	53	22,42
DEMAIS	51.152	53.408	(2.257)	(4,23)
LUCRO PRESUMIDO	93.973	89.947	4.026	4,48
OUTROS	58.168	53.822	4.346	8,08
TOTAL	466.241	512.280	(46.038)	(8,99)

Desempenho da arrecadação | janeiro a dezembro – 2023 x 2022

- 01** Comportamento dos principais indicadores macroeconômicos que afetam a arrecadação
- 02** Crescimento real de 21,60% na arrecadação do IRRF – Capital, em razão de apreciação da taxa Selic. Destaca-se, especialmente, o desempenho dos fundos e títulos de renda fixa.
- 03** Crescimento real (IPCA) de 3,36% do IRRF-Trabalho e de 5,00% da Contribuição Previdenciária em razão, principalmente, do desempenho da massa salarial.
- 04** Reduções de alíquotas do IPI (Decreto 11.158/22), do PIS/Cofins e da CIDE sobre combustíveis (Leis Complementares 192 e 194/22, Medida Provisória 1.163/23, Lei 15.592/23), afetando a arrecadação desses tributos.
- 05** Arrecadação de R\$ 5,6 bilhões decorrente do programa de redução de litigiosidade da RFB e de R\$ 4,4 bilhões advindos do Imposto sobre Exportação incidente sobre o óleo bruto.

Análise da arrecadação | janeiro a dezembro de 2023

ARRECAÇÃO DAS RECEITAS ADMINISTRADAS PELA RFB
PERÍODO: JANEIRO A DEZEMBRO - 2023/2022
(A PREÇOS DE DEZEMBRO/2023 - IPCA)

UNIDADE: R\$ MILHÕES

RECEITAS	JAN-DEZ/23 [A]	JAN-DEZ/22 [B]	DIFERENÇAS	
			[A]-[B]	[A]/[B]%
RECEITA PREVIDENCIÁRIA	620.319	590.799	29.520	5,00
IRRF-RENDIMENTOS DE CAPITAL	123.569	101.619	21.950	21,60
COFINS/PIS-PASEP	435.732	425.536	10.197	2,40
IRRF-RENDIMENTOS DE RESIDENTES NO EXTERIOR	61.449	54.665	6.784	12,41
IRRF-RENDIMENTOS DO TRABALHO	190.903	184.702	6.202	3,36
IRRF-OUTROS RENDIMENTOS	17.896	17.070	826	4,84
IOF	62.222	62.463	(242)	(0,39)
CIDE-COMBUSTÍVEIS	1.283	1.549	(265)	(17,13)
IRPF	59.472	61.350	(1.878)	(3,06)
IPI (Exceto Vinculado)	39.742	42.946	(3.204)	(7,46)
I. IMPORTAÇÃO/IPI-VINCULADO	78.170	89.142	(10.972)	(12,31)
IRPJ/CSLL	466.241	512.280	(46.038)	(8,99)
DEMAIS RECEITAS ADMINISTRADAS	84.895	75.139	9.756	12,98
RECEITA ADMINISTRADA PELA RFB	2.241.894	2.219.258	22.636	1,02

Análise da arrecadação | janeiro a dezembro de 2023

ARRECAÇÃO DA RECEITA ADMINISTRADA PELA RFB POR DIVISÃO ECONÔMICA (EXCETO RECEITAS PREVIDENCIÁRIAS)
PERÍODO: JANEIRO A DEZEMBRO - 2023/2022
(A PREÇOS DE DEZEMBRO/2023 - IPCA)

UNIDADE: R\$ MILHÕES

DIVISÃO ECONÔMICA (CNAE)	ARRECAÇÃO		DIFERENÇAS	
	JAN-DEZ/23 [A]	JAN-DEZ/22 [B]	[A]-[B]	[A]/[B]%
. EXTRAÇÃO DE MINERAIS METÁLICOS	15.828	37.686	(21.857)	(58,00)
. COMBUSTÍVEIS	85.456	102.306	(16.850)	(16,47)
. METALURGIA	15.950	25.437	(9.487)	(37,30)
. FABRICAÇÃO DE PRODUTOS QUÍMICOS	27.967	35.689	(7.722)	(21,64)
. COMÉRCIO ATACADISTA	135.819	142.799	(6.979)	(4,89)
. ADMIN. PÚBLICA, DEFESA E SEGURIDADE SOCIAL	96.497	102.918	(6.421)	(6,24)
. FABRICAÇÃO DE PRODUTOS DO FUMO	2.269	7.914	(5.644)	(71,32)
. FABRIC. DE EQUIP. DE INFORMÁTICA E ELETRÔNICOS	13.709	16.796	(3.087)	(18,38)
. ATIVID. DE PRESTAÇÃO DE SERVIÇOS DE INFORMAÇÃO	19.628	22.595	(2.967)	(13,13)
. SERV. DE ESCRIT., APOIO ADMINIST. E OUTROS SERV.	33.969	35.396	(1.427)	(4,03)
SUBTOTAL [A]	447.093	529.534	(82.441)	(15,57)
DEMAIS [B]	1.174.482	1.098.925	75.557	6,88
TOTAL [C]=[A]+[B]	1.621.575	1.628.459	(6.884)	(0,42)

Análise da arrecadação | janeiro a dezembro de 2023

ARRECAÇÃO DO SIMPLES
PERÍODO: JANEIRO A DEZEMBRO - 2023/2022/2021
(A PREÇOS DE DEZEMBRO/2023 - IPCA)

UNIDADE: R\$ MILHÕES

MÊS	SIMPLES													
	RFB			ICMS			ISS			TOTAL			VAR. (%)	
	2023	2022	2021	2023	2022	2021	2023	2022	2021	2023	2022	2021	2023 2022	2022 2021
JAN	12.745	11.631	10.465	2.226	2.100	1.911	1.768	1.573	1.335	16.740	15.304	13.711	9,38	11,62
FEV	9.802	8.841	8.031	1.655	1.507	1.416	1.372	1.213	1.064	12.830	11.561	10.511	10,97	10,00
MAR	9.929	9.272	8.120	1.620	1.570	1.389	1.410	1.273	1.096	12.958	12.115	10.605	6,96	14,24
ABR	10.747	9.779	5.558	1.813	1.695	861	1.513	1.337	817	14.074	12.812	7.236	9,85	77,06
MAI	10.554	9.947	5.296	1.731	1.713	843	1.495	1.347	753	13.779	13.007	6.892	5,94	88,73
JUN	11.163	10.572	5.520	1.899	1.872	904	1.577	1.416	780	14.639	13.859	7.205	5,63	92,36
JUL	11.211	10.706	12.011	1.876	1.856	2.228	1.602	1.456	1.521	14.689	14.018	15.760	4,79	(11,06)
AGO	11.745	11.174	10.799	1.979	1.924	1.943	1.673	1.515	1.394	15.396	14.613	14.137	5,36	3,36
SET	11.573	11.591	12.717	1.936	2.007	2.331	1.652	1.588	1.622	15.161	15.185	16.671	(0,16)	(8,91)
OUT	11.288	11.423	10.626	1.855	1.928	1.901	1.637	1.620	1.408	14.780	14.971	13.935	(1,28)	7,43
NOV	11.418	11.241	12.694	1.900	1.920	2.371	1.663	1.564	1.620	14.980	14.725	16.685	1,73	(11,75)
DEZ	11.900	11.566	11.152	2.006	1.983	2.019	1.733	1.612	1.485	15.639	15.161	14.657	3,15	3,44
JAN-DEZ	134.075	127.743	112.991	22.496	22.076	20.119	19.094	17.513	14.895	175.665	167.331	148.004	4,98	13,06

Análise da arrecadação | dezembro de 2023

DESONERAÇÕES TRIBUTÁRIAS PERÍODO: JANEIRO A DEZEMBRO - 2023/2022 (A PREÇOS CORRENTES)

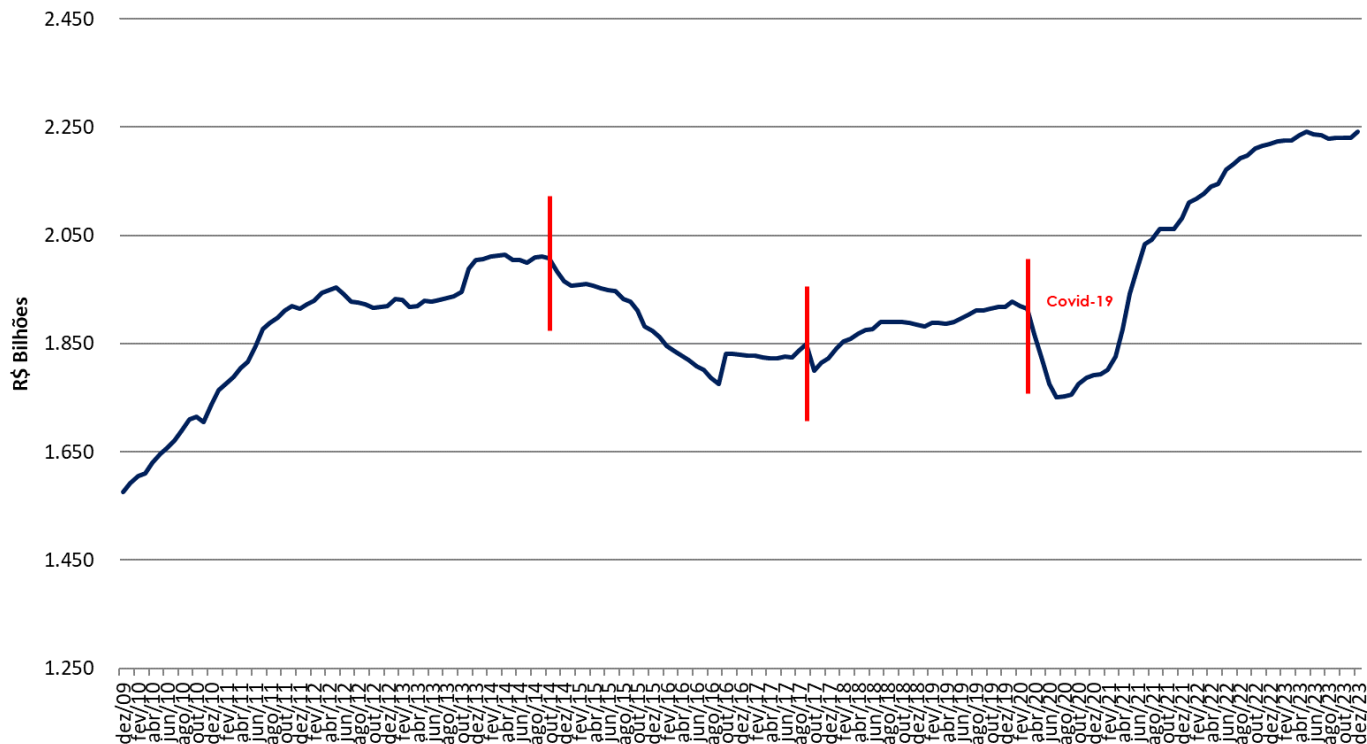
UNIDADE: R\$ MILHÕES

DISCRIMINAÇÃO	JAN-DEZ			DEZ		
	2023 [A]	2022 [B]	[A] - [B]	2023 [C]	2022 [D]	[C] - [D]
PIS-Cofins Combustíveis	32.710	25.850	6.860	2.000	3.750	(1.750)
IPI-Desoneração linear	22.800	17.100	5.700	1.900	1.900	-
Folha de Salários	9.356	9.203	153	1.996	1.981	15
Planos de Saúde	3.173	3.033	140	264	253	12
Tributação PLR	3.132	2.993	138	261	249	12
Depreciação Acelerada BK	2.245	2.146	99	187	179	8
Outros	63.461	60.663	2.798	5.289	5.055	234
TOTAL	136.877	120.989	15.888	11.897	13.367	(1.470)

Obs: Tabela refere-se ao impacto em 2023 e 2022 das desonerações instituídas desde 2010.

Análise da arrecadação | dezembro de 2023

DESEMPENHO DA ARRECAÇÃO DAS RECEITAS ADMINISTRADAS PELA RFB ACUMULADA EM 12 MESES
PERÍODO: DEZEMBRO DE 2009 A DEZEMBRO DE 2023
(A PREÇOS DE DEZEMBRO/2023 - IPCA)



Análise da arrecadação | dezembro de 2023

DESEMPENHO DA ARRECADAÇÃO DAS RECEITAS FEDERAIS

PERÍODO: JANEIRO DE 2008 A DEZEMBRO DE 2023

(A PREÇOS DE DEZEMBRO/2023 - IPCA)

UNIDADE: R\$ MILHÕES

MÊS	ARRECADAÇÃO															
	2023	2022	2021	2020	2019	2018	2017	2016	2015	2014	2013	2012	2011	2010	2009	2008
JAN	261.990	259.040	218.977	222.316	212.355	213.773	194.122	192.597	206.454	218.339	216.365	202.991	191.424	165.968	146.434	156.908
FEV	164.087	162.012	153.895	147.549	151.655	143.945	130.065	129.604	146.495	145.786	140.925	141.649	133.746	121.767	107.205	121.316
MAR	175.290	176.033	164.633	138.945	143.713	144.550	139.062	140.695	151.224	150.507	147.757	161.924	146.858	133.879	126.659	127.192
ABR	207.668	207.017	186.602	128.499	180.851	178.560	165.594	161.913	174.296	182.747	181.068	180.938	174.831	158.453	135.853	147.707
MAI	179.677	174.625	167.699	98.718	147.161	144.383	136.620	137.949	144.918	151.006	160.566	151.761	146.178	136.381	117.284	124.256
JUN	183.546	189.942	161.020	109.709	155.809	148.847	145.914	141.669	152.567	156.377	156.177	157.740	168.796	137.157	126.447	136.088
JUL	205.017	214.004	199.139	146.995	178.576	173.463	153.742	154.274	163.772	169.072	171.826	170.308	183.848	151.558	136.815	150.529
AGO	175.111	182.682	168.826	157.407	155.349	147.012	145.437	131.280	146.070	161.074	152.622	148.644	151.427	140.071	121.724	130.771
SET	176.205	176.804	169.898	150.528	147.614	147.526	147.140	135.407	147.612	153.956	152.553	149.989	151.624	141.016	120.015	134.530
OUT	217.416	217.190	201.158	191.732	174.995	175.023	168.100	212.055	159.157	179.499	181.924	172.560	178.387	163.591	158.891	157.743
NOV	180.397	181.104	175.405	172.959	161.176	158.820	159.252	145.447	145.285	175.656	201.586	158.628	157.924	148.437	168.167	133.940
DEZ	231.225	219.904	214.599	193.754	187.785	187.941	189.900	180.983	183.159	191.432	210.127	194.120	192.280	197.612	170.440	159.660
JAN-DEZ	2.357.630	2.360.356	2.181.851	1.859.111	1.997.039	1.963.841	1.874.949	1.863.874	1.921.009	2.035.452	2.073.494	1.991.252	1.977.322	1.795.892	1.635.934	1.680.641

ARRECADAÇÃO DEZ-2023

Obrigado!