

ELEIÇÕES 2022

Datafolha
INSTITUTO DE PESQUISAS



Metodologia

TÉCNICA

Pesquisa **quantitativa**, com **abordagem pessoal** em pontos de fluxo populacional.

As entrevistas foram realizadas mediante aplicação de questionário estruturado, com cerca de 25 minutos de duração. A checagem cobriu, no mínimo, 30% do material de cada entrevistador.

AMOSTRA

Foram realizadas **6.754 entrevistas** em todo o Brasil, distribuídas em **343 municípios**. A amostra base é de 2.556 entrevistas e foram realizadas expansões para leitura detalhada de três estados (SP, RJ e MG).

A **margem de erro máxima** para o total da amostra é de **2 pontos percentuais**, para mais ou para menos, dentro do nível de confiança de 95%.

	Amostra	Margem de erro
São Paulo	2.000	2 p.p.
Rio de Janeiro	1.526	3 p.p.
Minas Gerais	1.512	3 p.p.

Brasil.

Eleitores brasileiros com **16 anos ou mais**.

O campo foi realizado nos dias **20 a 22 de setembro de 2022**.

A pesquisa está registrada no TSE : **BR-04180/2022**

Folha de S. Paulo e TV Globo

ABRANGÊNCIA

UNIVERSO

DATA DO CAMPO

REGISTRO

CONTRATANTES



INTENÇÃO DE VOTO PARA PRESIDENTE 2022

LULA (PT) OSCILA DE 45% PARA 47%, E JAIR BOLSONARO (PL) MANTÉM 33%

Nos votos válidos, petista tem 50%, e atual presidente, 35%

O ex-presidente Lula (PT) oscilou de 45% para 47% das intenções de voto na disputa pela Presidência da República e ampliou a liderança sobre o segundo colocado, Jair Bolsonaro (PL), que se manteve com a preferência por 33% dos eleitores brasileiros. O candidato do PDT, Ciro Gomes, tem 7%, ante 8% na pesquisa anterior, e empata com Simone Tebet (MDB), que tem 5%, repetindo desempenho da semana passada.

Na sequência aparece Simone Thronicke (União), que oscilou de 2% para 1%, e os candidatos Felipe d'Ávila (Novo), Vera (PSTU), Sofia Manzano (PCB), Eymael (DC), Léo Péricles (UP) e Padre Kelmon (PTB) foram citados mas não atingiram 1% das intenções de voto. Uma parcela de 4% declara intenção de votar em branco ou nulo (estável), e 2% não opinaram (estável).

Para essa pesquisa foram realizadas 6754 entrevistas presenciais em 343 municípios, junto a eleitores de 16 anos ou mais de todas as regiões do país. A margem de erro da pesquisa é de 2 pontos percentuais para mais ou para menos considerando um nível de confiança de 95%. A pesquisa está registrada no TSE sob o código **BR-04180/2022**. O questionário da pesquisa incluiu os nomes de todos os candidatos listados na Justiça Eleitoral, incluindo tanto as candidaturas já deferidas quanto aquelas indeferidas, que esperam recurso em instâncias superiores.

Considerando os votos válidos, quando são excluídos votos em branco, nulos e o percentual de indecisos, Lula tem 50%, ante 48% na pesquisa anterior, e Bolsonaro aparece com 35%, resultado igual ao da semana passada. Na sequência aparecem Ciro Gomes (7%), Simone Tebet (5%) e Soraya Thronicke (2%). Com a margem de erro, o candidato do PT pode ter entre 52% e 48% dos votos válidos. Para vencer a eleição, um candidato precisa de 50% mais um dos votos válidos, sem brancos e nulos, já subtraída a abstenção. A apuração e divulgação do resultado oficial das eleições realizada pela Justiça Eleitoral considera somente os votos válidos.

A diferença entre Lula sobre Bolsonaro no 1º turno, que é de 14 pontos na média do eleitorado, segue mais ampla entre mulheres (20 pontos, 49% a 29%), entre os mais jovens, de 16 a 24 anos (30 pontos, 54% a 24%), no eleitorado com escolaridade fundamental (30 pontos, 56% a 26%), entre os mais pobres, com renda familiar de até 2 salários (33 pontos, 57% a 24%), na fatia do eleitorado que se declara de cor preta (30 pontos, 55% a 25%), no segmento de católicos (25 pontos, 53% a 28%), entre beneficiários do Auxílio Brasil (33 pontos, 59% a 26%).

Lula e Bolsonaro estão empatados tecnicamente em nas regiões Sul (40% para o petista, 39% para o presidente), Centro-Oeste (38% a 41%) e Norte (42% a 36%). No Sudeste, a vantagem de Lula é estreita, de seis pontos (41% a 36%), e no Nordeste é ampla, de 38 pontos (62% a 24%). Em Minas Gerais, o petista passou de 43% para 46% e tem vantagem de 13 pontos sobre o candidato do PL, que se manteve com 33%. No Estado de São Paulo, que tem o maior eleitorado do país, o candidato do PT tem 41%, ante 34% do atual presidente, distância que na semana passada era de 10 pontos (43% a 33%). No Rio de Janeiro, Lula tem 40%, e Bolsonaro, 38%, empate que desfez a pequena vantagem obtida pelo petista no levantamento anterior (44% a 36%) entre eleitores fluminenses.

73% SABEM NÚMERO DE URNA PARA ELEIÇÃO PRESIDENCIAL

A maioria (73%) dos eleitores menciona corretamente o número do seu candidato a presidente ou para voto nulo. Entre os homens, 78% sabem em que número irão votar, ante 67% das mulheres. Na parcela de eleitores de Lula, 87% conhecem seu número de urna, e entre quem declara voto em Bolsonaro esse índice fica em 76%. No eleitorado de Ciro, 24% citam corretamente seu número de urna, no mesmo patamar de Tebet (26%).

Entre eleitores que já escolheram em quem votar na disputa presidencial, seja em alguns dos candidatos, seja em branco ou nulo, 81% estão totalmente decididos sobre essa opção, índice próximo ao do levantamento anterior (78%). Entre os homens, 14% ainda podem mudar de ideia sobre seu voto para presidente (eram 18%), e entre as mulheres esse índice é de 23% (eram 24%). O índice dos que ainda podem mudar de ideia até a eleição também é mais elevado entre eleitores de 16 a 24 anos (31%, ante 34% na semana passada). Em São Paulo, 22% dos eleitores não estão totalmente decididos sobre o voto para presidente, ante 19% em Minas Gerais e 19% no Rio de Janeiro.

Na parcela que declara voto em Lula, 87% estão totalmente decididos, no mesmo patamar de eleitores de Bolsonaro (88%). Entre quem tem intenção de votar em Ciro Gomes, 46% estão convictos (eram 48%), e entre quem vota em Tebet a certeza de voto chega a 56% (ante 47% na última semana). Na fatia de eleitores que pretendem votar em branco ou nulo, 64% estão totalmente decididos.

Entre os eleitores que ainda podem mudar de ideia sobre o voto para presidente, Lula (21%), Ciro Gomes (20%), Bolsonaro (15%) e Simone Tebet (13%) são as opções de voto mais citadas.

No contingente de eleitores que declara voto em Lula mas não está totalmente decidido, 33% votariam em Ciro caso decidissem migrar de candidatura, e na sequência aparecem as opções por Bolsonaro (22%) e Tebet (15%). Na parcela de eleitores de Bolsonaro, Ciro (25%) e Lula (24%) são as alternativas de voto mais indicadas, e 18% votariam na candidata do MDB. No eleitorado não convicto de Ciro, Lula (38%), Bolsonaro (18%) e Tebet (13%) seriam os mais beneficiados por uma mudança de voto. Entre eleitores de Tebet, Lula (34%), Ciro (19%) e Bolsonaro (18%) são as opções de migração de voto mais citadas.

Na pesquisa de intenção de voto espontânea, quando os nomes dos candidatos não são apresentados aos entrevistados, Lula oscilou de 41% para 42%, e Bolsonaro passou de 30% para 31%. A candidatura de Ciro é citada espontaneamente por 4% (estável), a Tebet, por 3% (estável), e 1% dizem espontaneamente que irão votar no candidato do PT. Os demais não atingiram 1%, há 4% que declaram intenção de votar em branco ou anular o voto, e 14% não responderam (eram 15%).

52% NÃO VOTARIAM DE JEITO NENHUM EM BOLSONARO, E 39%, EM LULA

Na corrida pela reeleição, Jair Bolsonaro lidera a rejeição entre os candidatos à Presidência da República: 52% não votariam de jeito nenhum no atual presidente, índice similar ao registrado há uma semana (53%). Com o segundo índice mais alto de rejeição aparece o ex-presidente Lula, com 39%, também no mesmo patamar do levantamento anterior (38%). Ele é seguido por Ciro Gomes (24%, mesmo resultado anterior), Simone Tebet (15%, ante 14% na semana passada), Felipe d'Ávila (14%), Vera (14%), Soraya Thronicke (14%), Padre Kelmon (14%), Léo Péricles (13%), Sofia Manzano (11%) e Constituinte Eymael (10%). Há 1% que rejeita todos os nomes apresentados, outro 1% que votaria em qualquer um deles, e 3% que não disseram em quem não votariam.

EM CENÁRIO DE 2º TURNO ESTÁVEL, LULA HERDA MENOS VOTOS DE CIRO

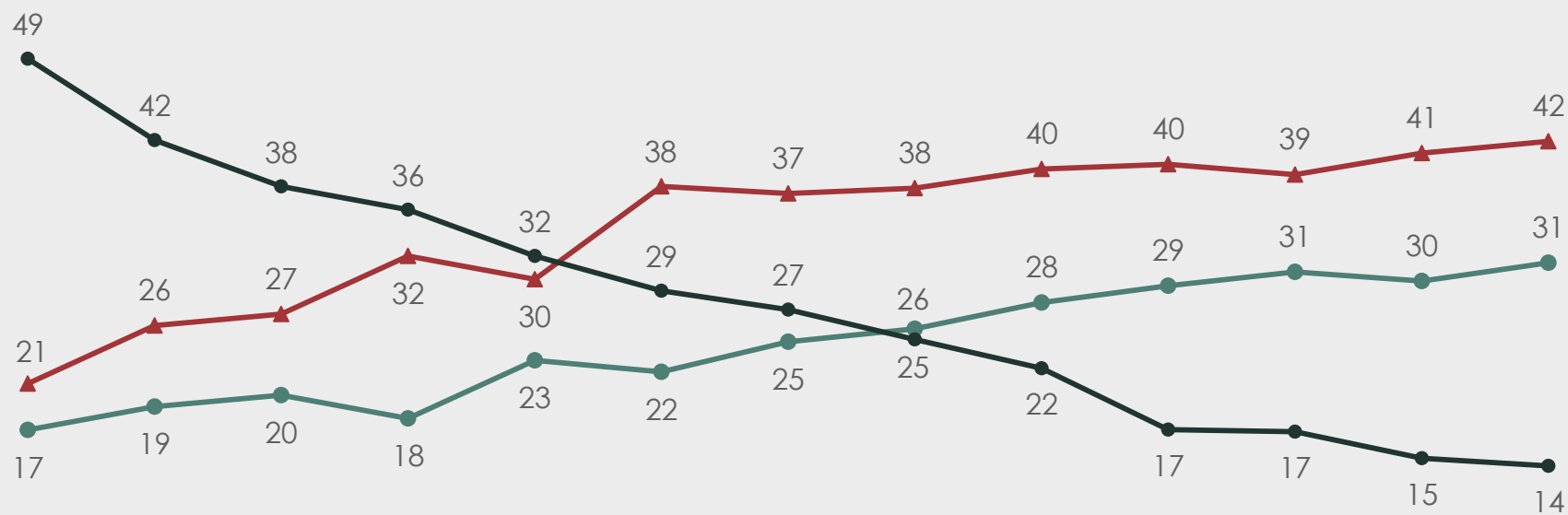
Na simulação de 2º turno entre Lula e Jair Bolsonaro, o petista tem 54% das intenções de voto ante 38% do atual presidente. Neste cenário, 7% votariam em branco ou anulariam o voto, e 2% não opinaram. Esses índices não mudaram na comparação com o levantamento realizado na última semana.

Na parcela do eleitorado que declara voto em Ciro no 1º turno, 43% votariam em Lula na disputa contra Bolsonaro, que teria 28% desses votos. Na pesquisa anterior, o petista tinha 51% entre eleitores de Ciro, e o atual presidente, 24%. Uma parcela de 27% dos eleitores do pedetista votaria em branco ou nulo (eram 24%), e 2% não opinaram. Entre eleitores de Tebet, 42% votariam em Lula (eram 40%), e 27%, em Bolsonaro (eram 24%), com 28% optando pelo voto em branco ou nulo (eram 33%), além de 3% que não opinaram.

Intenção de voto para presidente 2022 - espontânea

Resposta espontânea e única, em %

No mês que vem haverá eleição para presidente. Em quem você pretende votar para presidente no mês que vem?



	11 e 12/5/21	07 e 08/7/21	13 a 15/9/21	13 a 16/12/21	22 e 23/3/22	25 e 26/5/22	22 e 23/6/22	27 e 28/7/22	16 a 18/8/22	30/8 a 01/9/22	08 e 09/9/22	13 a 15/9/22	20 a 22/9/22
▲ Lula (PT)	21	26	27	32	30	38	37	38	40	40	39	41	42
● Jair Bolsonaro (PL)	17	19	20	18	23	22	25	26	28	29	31	30	31
○ Ciro Gomes (PDT)	1	2	2	2	2	2	3	3	2	4	4	4	4
○ Simone Tebet (MDB)	-	-	-	-	-	1	-	1	1	2	2	3	3
○ Outras respostas	2	2	3	4	5	3	3	2	2	2	3	3	3
○ Em branco/nulo/nenhum	8	7	10	7	8	5	6	6	6	5	4	5	4
● Não sabe	49	42	38	36	32	29	27	25	22	17	17	15	14

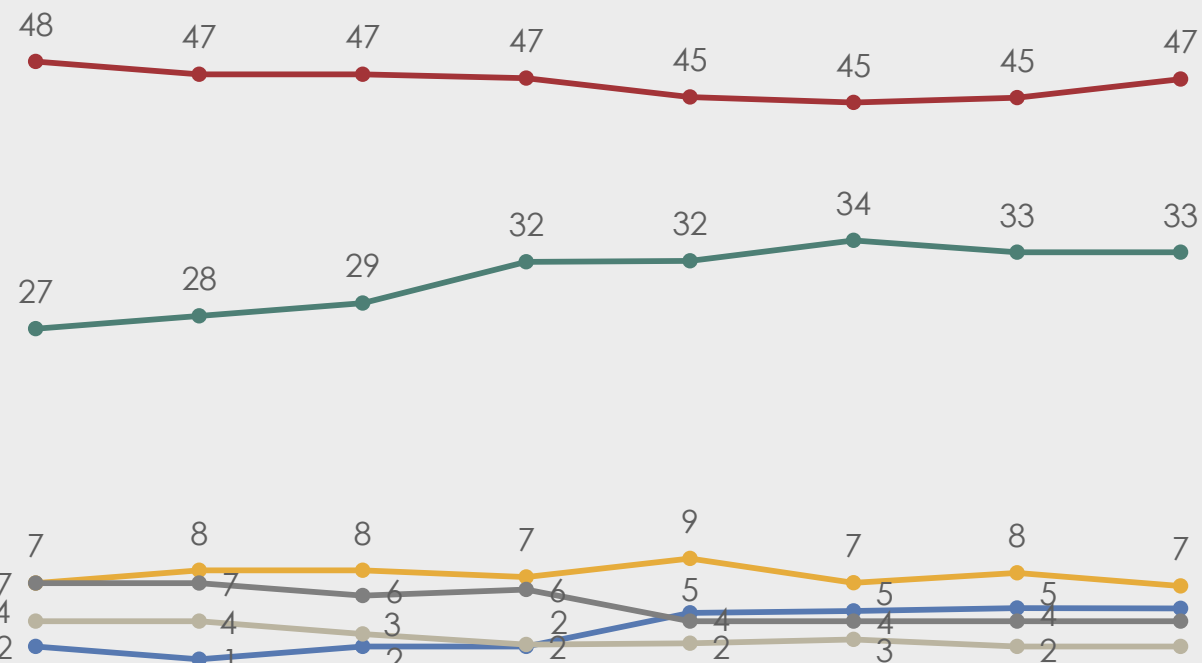
Fonte: No mês que vem haverá eleição para presidente. Em quem você pretende votar para presidente no mês que vem?

Base: Total da amostra - BR

Intenção de voto para presidente 2022 - estimulada

Resposta estimulada e única, em %

Se a eleição para presidente fosse hoje e os candidatos fossem estes, em quem você votaria ?



	25 e 26/05/22	22 e 23/06/22	27 e 28/07/22	16 a 18/08/22	30/8 a 01/9/22	08 e 09/9/22	13 a 15/9/22	20 a 22/9/22
—●— Lula (PT)	48	47	47	47	45	45	45	47
—●— Jair Bolsonaro (PL)	27	28	29	32	32	34	33	33
—●— Ciro Gomes (PDT)	7	8	8	7	9	7	8	7
—●— Simone Tebet (MDB)	2	1	2	2	5	5	5	5
—●— Em branco/nulo/nenhum	7	7	6	6	4	4	4	4
—●— Não sabe	4	4	3	2	2	3	2	2

Fonte: Se a eleição para presidente fosse hoje e os candidatos fossem estes (MOSTRE CARTÃO 1), em quem você votaria ?

Base: Total da amostra - BR

OBS: o cartão circular apresentado aos entrevistados não informa o partido dos candidatos

Intenção de voto para presidente 2022 - estimulada

Resposta estimulada e única, em %

Se a eleição para presidente fosse hoje e os candidatos fossem estes, em quem você votaria ?

	25 e 26/05/22	22 e 23/06/22	27 e 28/07/22	16 a 18/08/22	30/08 a 01/09/22	08 e 09/09/22	13 a 15/09/22	20 a 22/09/22
Lula (PT)	48	47	47	47	45	45	45	47
Jair Bolsonaro(PL)	27	28	29	32	32	34	33	33
Ciro Gomes (PDT)	7	8	8	7	9	7	8	7
Simone Tebet (MDB)	2	1	2	2	5	5	5	5
Soraya Thronicke (UNIÃO)	*	*	*	0	1	1	2	1
Felipe d'Avila (NOVO)	0	0	0	0	1	0	0	0
Sofia Manzano (PCB)	0	0	0	0	0	0	0	0
Vera (PSTU)	1	1	1	1	0	0	0	0
Léo Pércles (UP)	0	0	0	0	0	0	0	0
Constituinte Eymael (DC)	0	0	0	0	0	0	0	0
Padre Kelmon (PTB)	*	*	*	*	*	0	0	0
Em branco/nulo/nenhum	7	7	6	6	4	4	4	4
Não sabe	4	4	3	2	2	3	2	2

25 e 26/05/22 - Outros candidatos = 3%

22 e 23/06/22 - Outros candidatos = 3%

27 e 28/07/22 - Outros candidatos = 2%

30/08 a 01/09/22 - Outros candidatos = 1%

* Candidato não estimulado na respectiva data

Fonte: Se a eleição para presidente fosse hoje e os candidatos fossem estes (MOSTRE CARTÃO 1), em quem você votaria ?

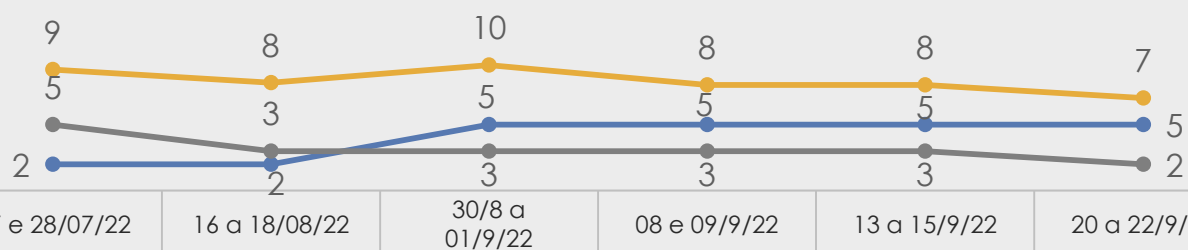
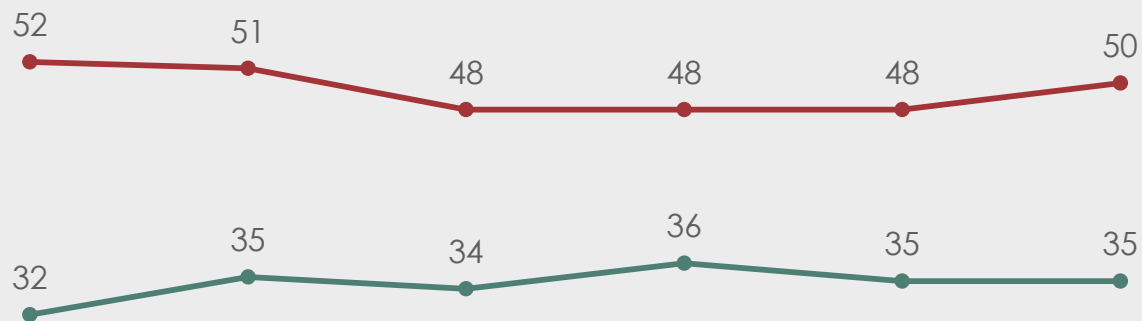
Base: Total da amostra - BR

OBS: o cartão circular apresentado aos entrevistados não informa o partido dos candidatos

Intenção de voto para presidente 2022 – estimulada – votos válidos ¹⁰

Resposta estimulada e única, em %

Se a eleição para presidente fosse hoje e os candidatos fossem estes, em quem você votaria ?



	27 e 28/07/22	16 a 18/08/22	30/8 a 01/9/22	08 e 09/9/22	13 a 15/9/22	20 a 22/9/22
● Lula (PT)	52	51	48	48	48	50
● Jair Bolsonaro (PL)	32	35	34	36	35	35
● Ciro Gomes (PDT)	9	8	10	8	8	7
● Simone Tebet (MDB)	2	2	5	5	5	5
● Outros candidatos	5	3	3	3	3	2

Fonte: Se a eleição para presidente fosse hoje e os candidatos fossem estes (MOSTRE CARTÃO 1), em quem você votaria ?

Base: Total da amostra – VOTOS VÁLIDOS - BR

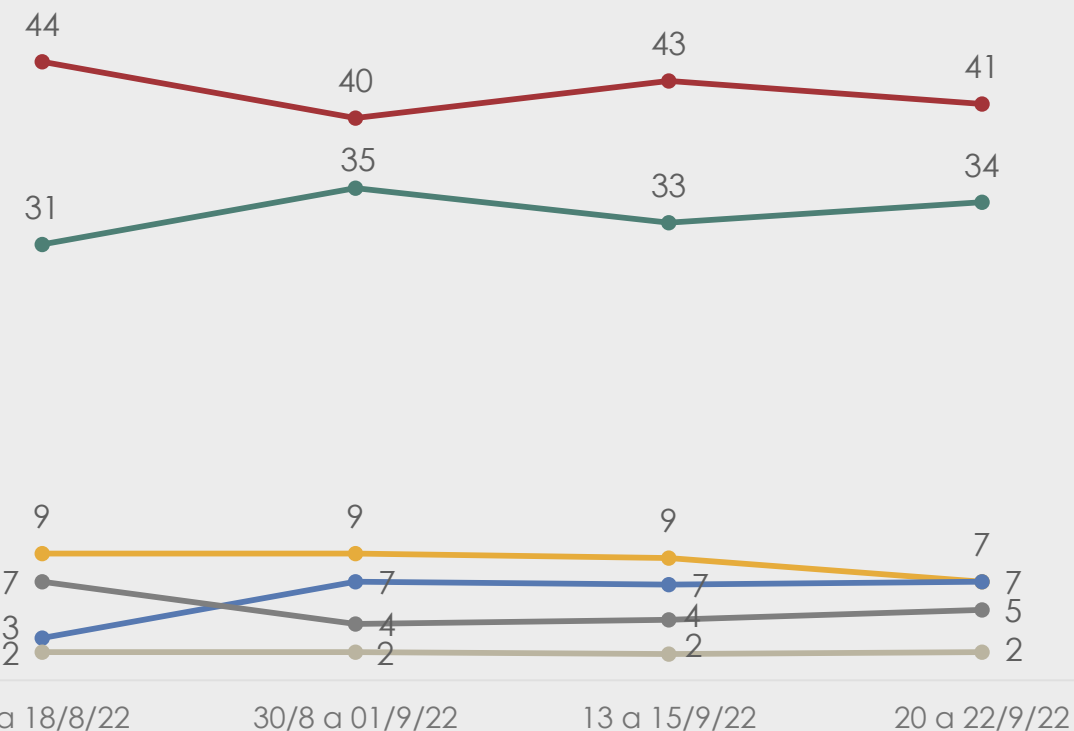
OBS: o cartão circular apresentado aos entrevistados não informa o partido dos candidatos

Intenção de voto para presidente 2022 SP - estimulada

Resposta estimulada e única, em %



Se a eleição para presidente fosse hoje e os candidatos fossem estes, em quem você votaria ?



● Lula (PT) ● Jair Bolsonaro (PL) ● ● Simone Tebet (MDB)
● Simone Tebet (MDB) ● Em branco/nulo/nenhum ● Não sabe

	16 a 18/08/22	30/08 a 01/09/22	13 a 15/09/22	20 a 22/09/22
Lula (PT)	44	40	43	41
Jair Bolsonaro(PL)	31	35	33	34
Ciro Gomes (PDT)	9	9	9	7
Simone Tebet (MDB)	3	7	7	7
Soraya Thronicke (UNIÃO)	0	1	1	2
Felipe d'Avila (NOVO)	0	0	0	0
Sofia Manzano (PCB)	0	0	0	0
Vera (PSTU)	1	0	0	0
Léo Péricles (UP)	0	0	0	0
Constituinte Eymael (DC)	1	0	0	0
Padre Kelmon (PTB)	*	*	0	0
Em branco/nulo/nenhum	7	4	4	5
Não sabe	2	2	2	2

16 a 18/08/22 - Outros candidatos = 2%

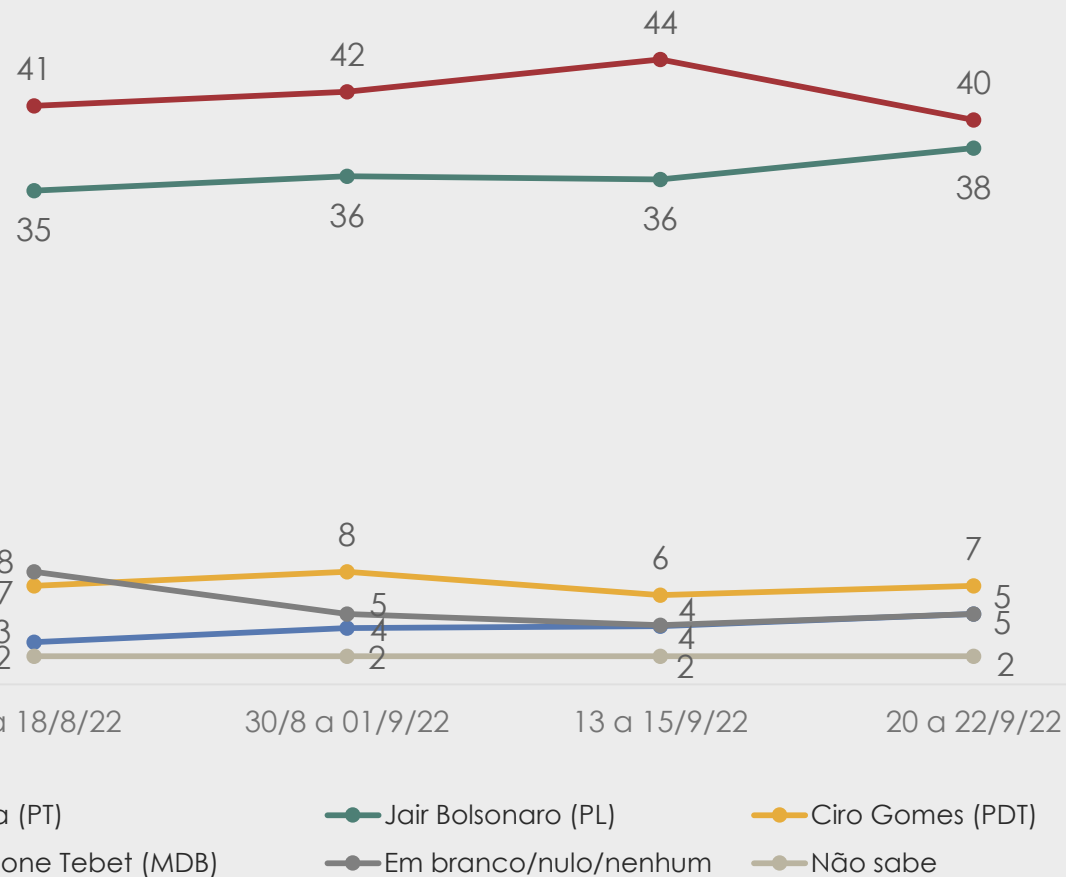
* Candidato não estimulado na respectiva data

Intenção de voto para presidente 2022 RJ - estimulada

Resposta estimulada e única, em %



Se a eleição para presidente fosse hoje e os candidatos fossem estes, em quem você votaria ?



	16 a 18/08/22	30/08 a 01/09/22	13 a 15/09/22	20 a 22/09/22
Lula (PT)	41	42	44	40
Jair Bolsonaro(PL)	35	36	36	38
Ciro Gomes (PDT)	7	8	6	7
Simone Tebet (MDB)	3	4	4	5
Soraya Thronicke (UNIÃO)	0	1	2	1
Felipe d'Avila (NOVO)	1	1	1	0
Sofia Manzano (PCB)	0	0	0	0
Vera (PSTU)	1	0	0	0
Léo Péricles (UP)	0	0	0	0
Constituinte Eymael (DC)	0	0	0	0
Padre Kelmon (PTB)	*	*	0	0
Em branco/nulo/nenhum	8	5	4	5
Não sabe	2	2	2	2

* Candidato não estimulado na respectiva data

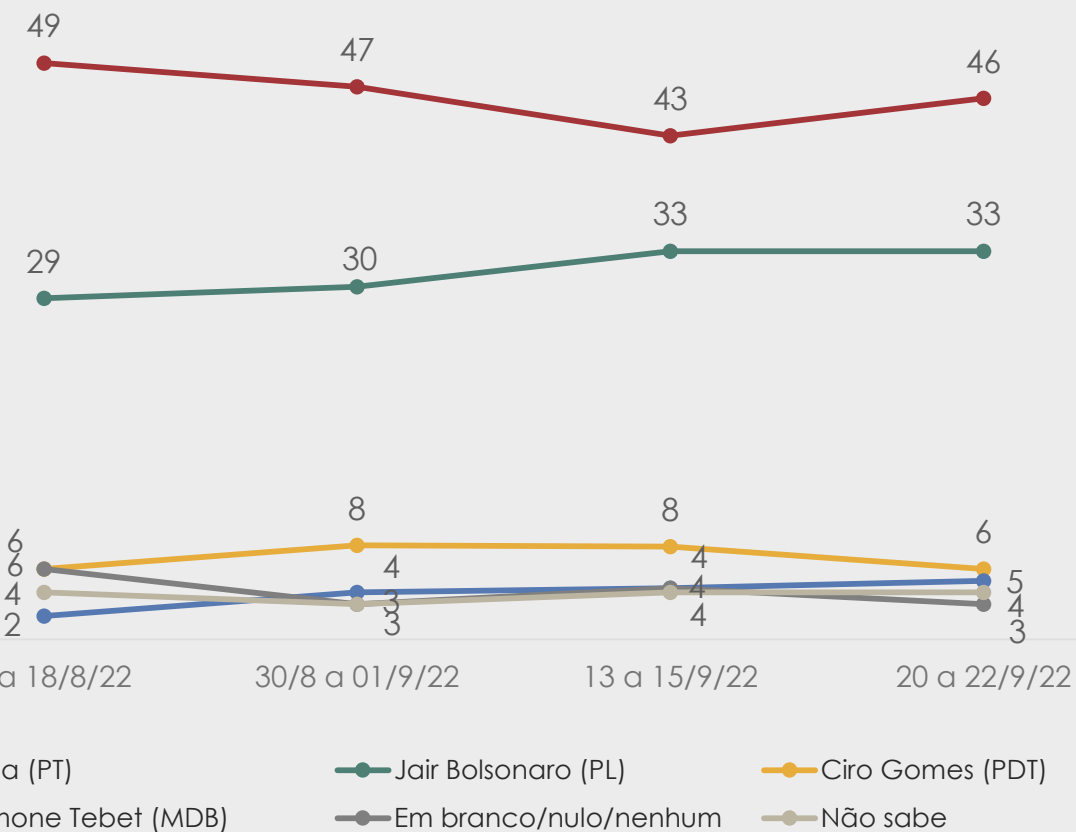
Intenção de voto para presidente 2022 **MG** - estimulada

Resposta estimulada e única, em %



MINAS GERAIS

Se a eleição para presidente fosse hoje e os candidatos fossem estes, em quem você votaria ?



	16 a 18/08/22	30/08 a 01/09/22	13 a 15/09/22	20 a 22/09/22
Lula (PT)	49	47	43	46
Jair Bolsonaro(PL)	29	30	33	33
Ciro Gomes (PDT)	6	8	8	6
Simone Tebet (MDB)	2	4	4	5
Soraya Thronicke (UNIÃO)	0	1	2	1
Vera (PSTU)	1	0	1	0
Felipe d'Avila (NOVO)	0	1	0	0
Sofia Manzano (PCB)	0	0	0	0
Léo Péricles (UP)	0	0	0	0
Padre Kelson (PTB)	*	*	0	0
Constituinte Eymael (DC)	0	0	0	**
Em branco/nulo/nenhum	6	3	4	3
Não sabe	4	3	4	4

16 a 18/08/22 - Outros candidatos = 1%

* Candidato não estimulado na respectiva data

30/08 a 01/09/22 - Outros candidatos = 1%

** Candidato não foi citado

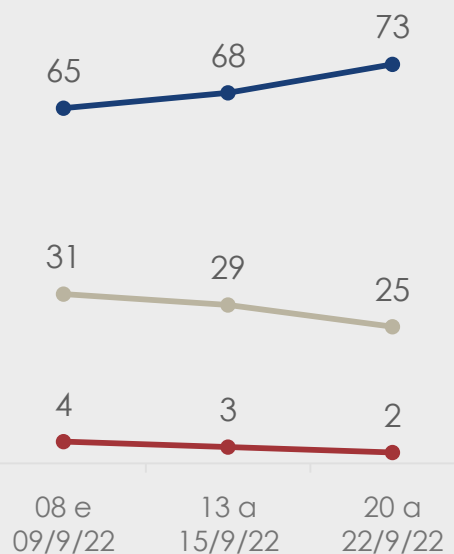
Fonte: Se a eleição para presidente fosse hoje e os candidatos fossem estes (MOSTRE CARTÃO 1), em quem você votaria ?

Base: Total da amostra - MG | OBS: o cartão circular apresentado aos entrevistados não informa o partido dos candidatos

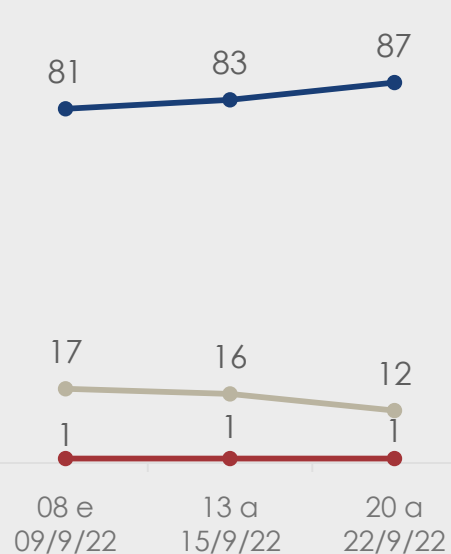
Conhecimento do número do candidato

Resposta estimulada e única, em %

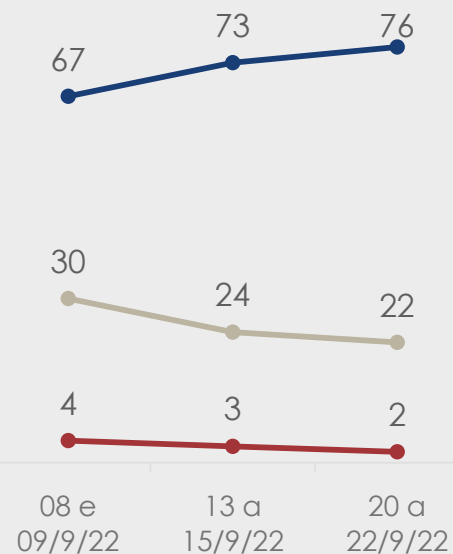
Qual número você vai digitar na urna eletrônica para confirmar/ anular seu voto para presidente?



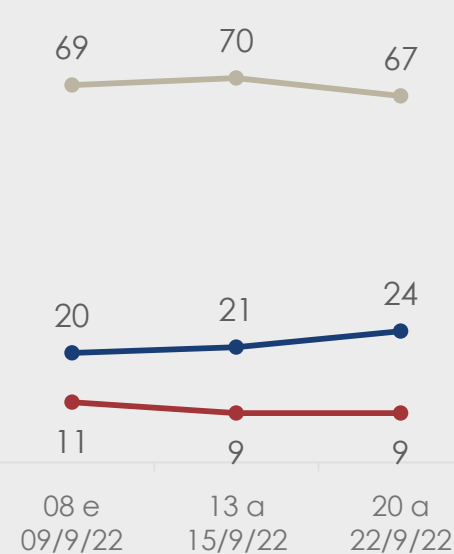
TOTAL



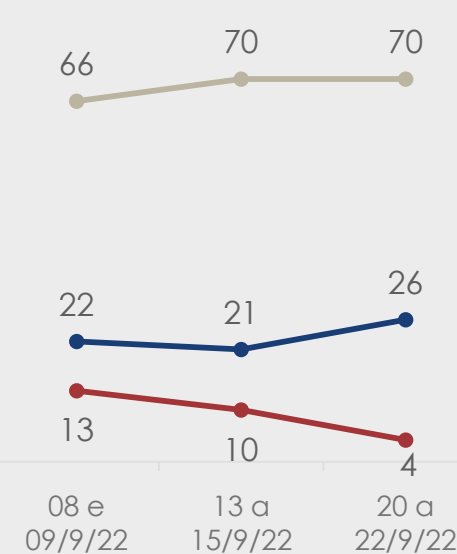
Eleitores de Lula (PT)



Eleitores de
Jair Bolsonaro (PL)



Eleitores de
Ciro Gomes (PDT)



Eleitores de
Simone Tebet (MDB)

Menções corretas

Não sabe o número do candidato/ não sabe como anular o voto

Menções incorretas

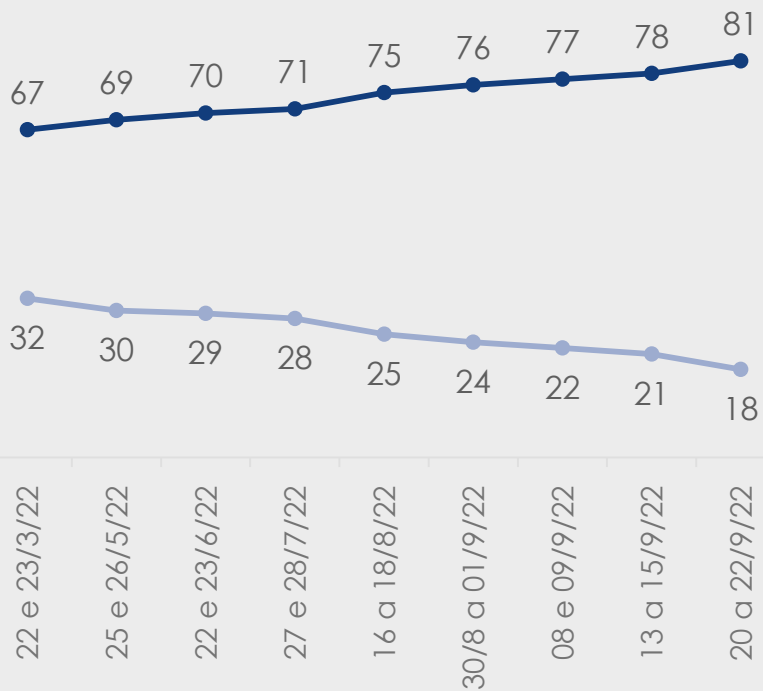
Fonte: Qual número você vai digitar na urna eletrônica para confirmar/ anular seu voto para presidente?

Base: Entrevistados que pretendem votar em algum candidato ou anular o voto - BR

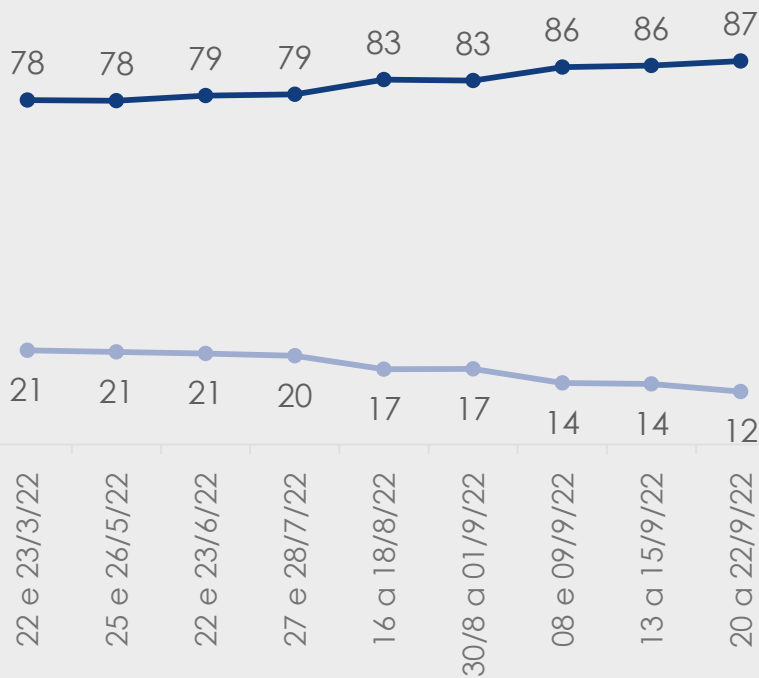
Decisão de voto

Resposta estimulada e única, em %

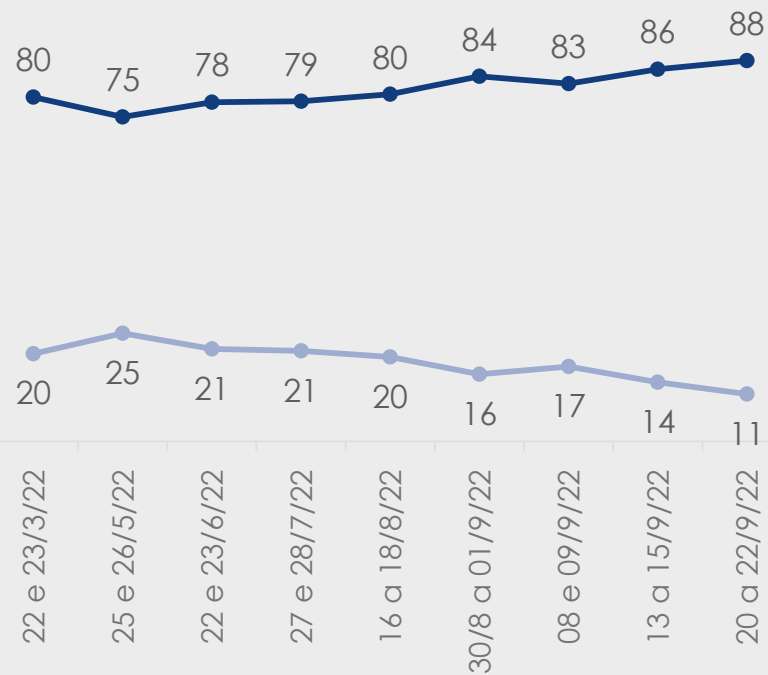
Em relação ao seu voto para presidente, você diria que:



TOTAL



Eleitores de Lula (PT)



Eleitores de Jair Bolsonaro (PL)

● Está totalmente decidido a votar ● Voto ainda pode mudar

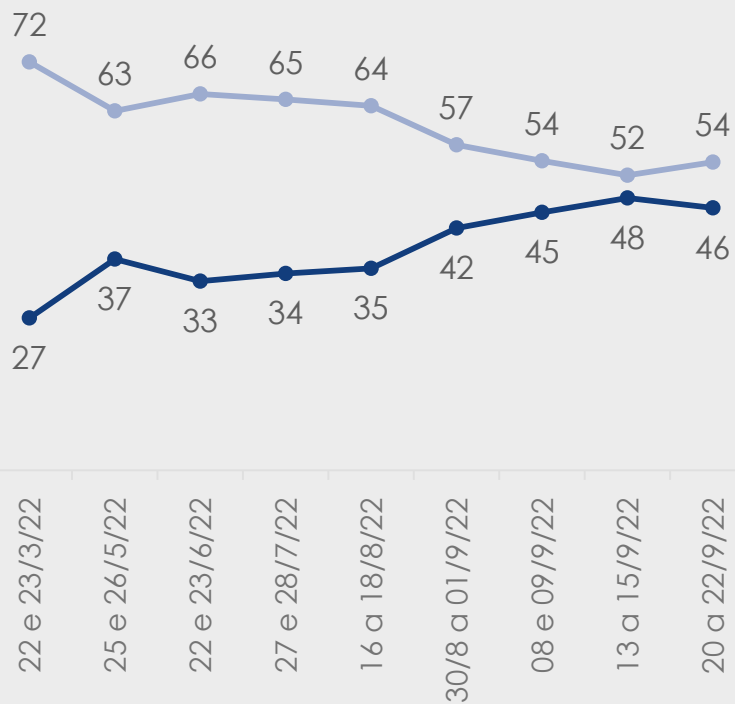
Fonte: Em relação ao seu voto para presidente, você diria que: 1. está totalmente decidido a votar em (CITE RESPOSTA DA ESTIMULADA CARTÃO 1) ou 2. seu voto ainda pode mudar?

Base: Entrevistados que pretendem votar em algum candidato - BR

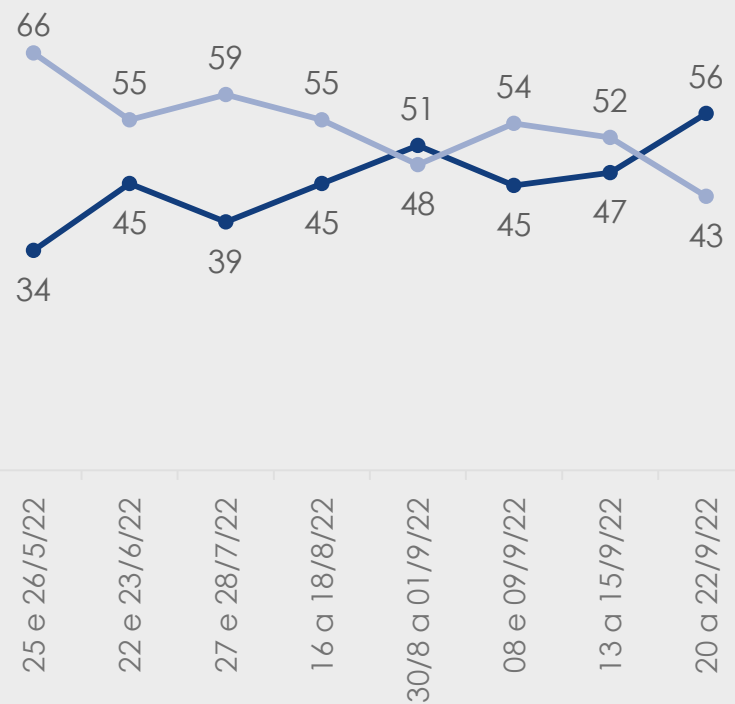
Decisão de voto

Resposta estimulada e única, em %

Em relação ao seu voto para presidente, você diria que:



Eleitores de Ciro Gomes (PDT)



Eleitores de Simone Tebet (MDB)

● Está totalmente decidido a votar

● Voto ainda pode mudar

Fonte: Em relação ao seu voto para presidente, você diria que: 1. está totalmente decidido a votar em (CITE RESPOSTA DA ESTIMULADA CARTÃO 1) ou 2. seu voto ainda pode mudar?

Base: Entrevistados que pretendem votar em algum candidato - BR

Segunda opção de voto

Resposta estimulada e única, em %

Se você não votar em _____, qual destes candidatos teria mais chance de receber seu voto?

	22 e 23/06/22	27 e 28/07/22	16 a 18/08/22	30/08 a 01/09/22	08 e 09/09/22	13 a 15/09/22	20 a 22/09/22
Lula (PT)	18	19	20	17	18	20	21
Ciro Gomes (PDT)	22	24	25	23	25	23	20
Jair Bolsonaro(PL)	14	14	14	18	17	15	15
Simone Tebet (MDB)	6	5	5	12	11	14	13
Soraya Thronicke (UNIÃO)	*	*	1	3	6	6	6
Vera (PSTU)	4	5	3	2	2	2	2
Felipe d'Avila (NOVO)	2	1	2	2	1	1	1
Sofia Manzano (PCB)	2	1	1	2	1	1	1
Léo Péricles (UP)	1	1	1	1	0	1	1
Padre Kelmon (PTB)	*	*	*	*	1	1	0
Constituinte Eymael (DC)	1	1	1	0	0	0	0
Em branco/nulo/nenhum	9	12	12	9	8	8	11
Não sabe	14	10	13	6	6	8	9

22 e 23/06/22 - Outros candidatos = 2%

27 e 28/07/22 - Outros candidatos = 1%

16 a 18/08/22 - Outros candidatos = 3%

30/08 a 01/09/22 - Outros candidatos = 3%

08 e 09/09/22 - Outros candidatos = 2%

* Candidato não estimulado na respectiva data

Fonte: (SE O VOTO AINDA PODE MUDAR) Se você não votar em (CITE RESPOSTA DA ESTIMULADA CARTÃO 1) qual destes candidatos (MOSTRE CARTÃO 1) teria mais chance de receber seu voto?

Base: Entrevistados que votam em algum candidato ou em branco/nulo e disseram que o voto ainda pode mudar - BR

Rejeição

Resposta estimulada e múltipla, em %

Em quais desses candidatos você não votaria de jeito nenhum no primeiro turno da eleição para presidente deste ano? E qual mais?

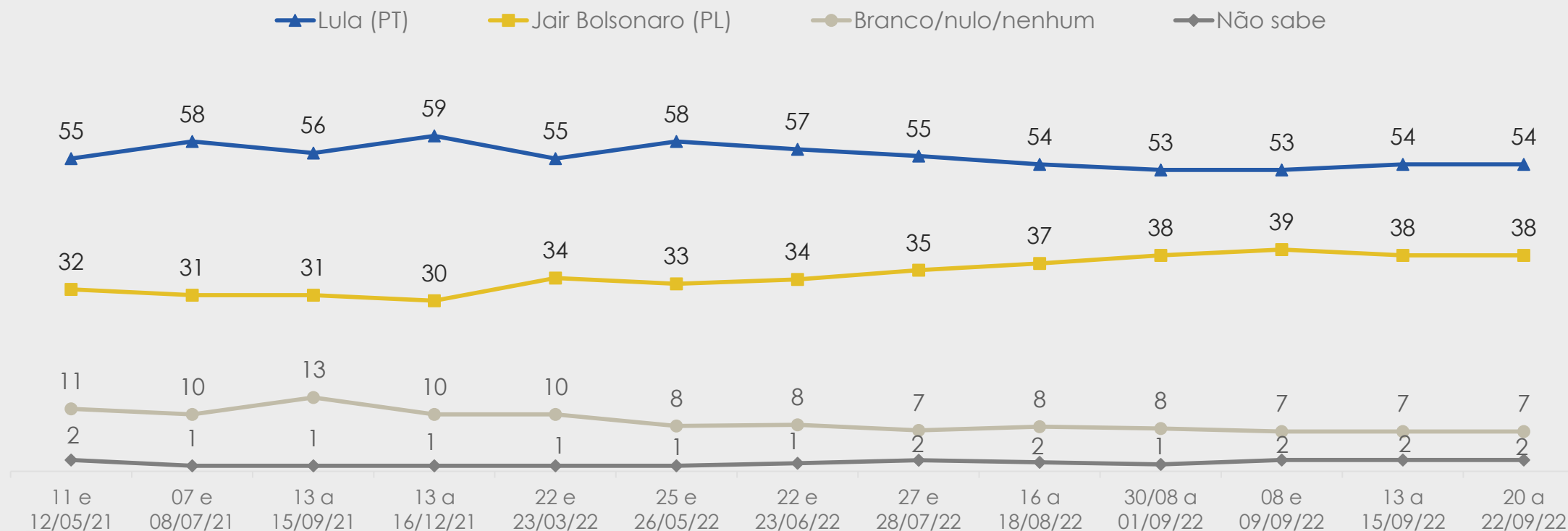
	25 e 26/05/22	22 e 23/06/22	27 e 28/07/22	16 a 18/08/22	30/08 a 01/09/22	08 e 09/09/22	13 a 15/09/22	20 a 22/09/22
Jair Bolsonaro(PL)	54	55	53	51	52	51	53	52
Lula (PT)	33	35	36	37	39	39	38	39
Ciro Gomes (PDT)	19	24	25	25	24	24	24	24
Simone Tebet (MDB)	9	14	16	17	14	14	14	15
Vera (PSTU)	10	16	18	18	15	13	14	14
Padre Kelmon (PTB)	*	*	*	*	*	12	13	14
Felipe d'Avila (NOVO)	9	15	17	17	14	13	14	14
Soraya Thronicke (UNIÃO)	*	*	*	16	13	14	13	14
Léo Péricles (UP)	8	14	16	18	14	13	13	13
Sofia Manzano (PCB)	8	15	16	16	13	11	12	11
Constituinte Eymael (DC)	10	16	17	19	12	11	11	10
Votaria em qualquer um/ não rejeita nenhum	1	2	2	1	1	1	1	1
Rejeita todos/ não votaria em nenhum	1	1	2	2	1	1	1	1
Não sabe	3	2	3	3	2	3	3	3

* Candidato não estimulado na respectiva data

Intenção de voto presidente 2022 - 2º turno

Resposta estimulada e única, em %

Se o segundo turno da eleição para presidente fosse hoje e a disputa ficasse apenas entre _____ em quem você votaria ?



Fonte: Se o segundo turno da eleição para presidente fosse hoje e a disputa ficasse apenas entre (CITE CADA SITUAÇÃO) em quem você votaria ?

Base: Total da amostra - BR

Conhecimento dos candidatos

Resposta estimulada e única, em %

**Vou citar os nomes dos candidatos a presidente e gostaria que você me dissesse de cada um deles, se conhece ou não conhece:
(Respostas afirmativas)**

	22 e 23/06/22	27 e 28/07/22	16 a 18/08/22	30/08 a 01/09/22	08 e 09/09/22	13 a 15/09/22	20 a 22/09/22
Lula (PT)	98	98	98	98	98	98	98
Jair Bolsonaro(PL)	96	97	96	97	97	96	96
Ciro Gomes (PDT)	86	86	87	89	88	87	87
Simone Tebet (MDB)	23	24	27	44	48	49	52
Soraya Thronicke (UNIÃO)	*	*	7	24	31	33	34
Felipe d'Avila (NOVO)	19	18	19	27	26	26	26
Constituinte Eymael (DC)	33	33	33	20	20	20	21
Vera (PSTU)	21	21	11	16	17	16	15
Sofia Manzano (PCB)	7	7	7	10	12	12	11
Léo Péricles (UP)	9	9	8	8	9	9	9
Padre Kelmon (PTB)	*	*	*	*	7	8	8

* Candidato não estimulado na respectiva data

Fonte: Vou citar os nomes dos candidatos a presidente e gostaria que você me dissesse de cada um deles, se conhece ou não conhece (CITE CADA CANDIDATO)?

Base: Total da amostra - BR